



20 m²
MYGGFRI
SKYDDSZON



THERMACELL
MYGGSKYDD
BACKPACKER



MANUAL

Thermacell kommer i flera modeller och färger

HOME & GARDEN



OUTDOOR



24 TIMMAR
MYGGSKYDD
6 matar med myggmedel. Räcker 4 tim./st.
Håller myggen på avstånd
Luktfri • Ljudlös • 100% nöjd-kund garanti

48 TIMMAR
MYGGSKYDD
12 matar med myggmedel. Räcker 4 tim./st.
Håller myggen på avstånd
Luktfri • Ljudlös • 100% nöjd-kund garanti

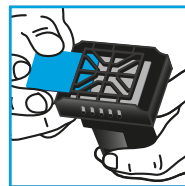
ANVÄNDA BACKPACKER

TIPS:

- Vänta upp till 15 minuter för att produkten ska uppnå full effekt.
- Använd en enhet för ytor upp till 20 m². Använd ytterligare enheter för att täcka en större yta.
- Vid starka vindförhållanden, placera produkten mot vindriktningen för bästa resultat.
- Synlig ånga kommer att visa sig under användning; detta är normalt.
- Mattan kommer att skifta färg från blå till vit när det är dags att byta.
- Produktens effektivitet kan i viss mån avta vid höjder över 2000 m. ö. h
- Förvaras rent och torrt för att förlänga produktens livslängd.

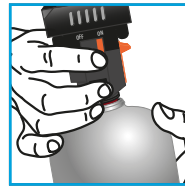
1. SÄTT IN MATTAN:

Ta fram en matta med myggmedel ur dess förpackning. Stick in den under gallret på enheten.



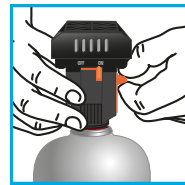
2. TILLSÄTT GASOLBEHÅLLARE:

Ta bort gummilocket underst. Ta också bort locket på gasbehållaren (om det finns något). Håll gasbehållaren upprätt. Skruva på apparaten på toppen av gasbehållaren. Se till att den är ordentligt fastskruvad genom att skruva tills det tar stopp.



3. SÄTT PÅ:

Tryck 'ON/OFF' knappen till 'ON' läget, så hör du att gasen börjar flöda. Vänta ca 3-5 sekunder innan du trycker upp tändningsknappen mot gallret tills det klickar. Titta i kontrollfönstret om det lyser orange. Då är apparaten igång.



FELSÖKNING

4. STÄNG AV:

Tryck 'ON/OFF' knappen till 'OFF'- läget. Gallret och överdelen kan vara varmt. Se till att det kallnat ordentligt innan du tar av gasbehållaren. Sätt på locket på enheten igen och lägg den i påsen.

5. BYTA UT EN ANVÄND MATTA:

För att byta matta stänger du av apparaten och låter den svalna. Tryck ut den förbrukade mattan genom att skjuta in en ny.

OM DET INTE LYSER I KONTROLLFÖNSTRET:

1. Upprepa punkt 3 "Sätt på".
2. Om det fortfarande inte lyser, se till att gasolbehållaren är ordentligt fastskruvad och att det är tillräckligt med gasol i den. Upprepa sedan punkt 3 tills du ser att det lyser.

INTE SÄKER PÅ ATT DEN FUNGERAR?

1. Ställ produkten mot vinden för att få maximal effekt av myggskyddet. Om det blåser mycket kan det försämra skyddets effektivitet.
2. Kolla mattorna med myggmedel. Mattorna byter färg från klart blå till ljusblå, nästan vita, när myggmedlet är förbrukat. Se hur du byter matta på punkt 5.

Thermacell® Myggskydd II

Bekämpningsmedel klass 3, Reg.nr 5357

Pralletrin (ISO) – 46,6 vikt-% - 0,2 g
Skadlig vid inandning. Ha förpackningen eller etiketten till hands om du måste söka läkarvård. Förvaras oåtkomligt för barn. Används endast utomhus eller i väl ventilerade utrymmen. Vid obehag, kontakta GIFTINFORMATIONSCENTRALEN /läkare. Innehållet/behållaren lämnas till hantering i enlighet med lokala/regionala/nationella/internationella föreskrifter.

Användningsområde: Bekämpningsmedel mot mygg. All annan användning är otillåten om den inte särskilt tillåts. Endast för utomhusbruk. Får endast användas i därtill avsedd apparatur.

Läs medföljande anvisningar.

Innehavare av produktgodkännande:

Thermacell Repellents, Inc., 26 Crosby Drive, Bedford MA 01730, USA



Varning

1,7g

THERMACELL

Thermacell Repellents, Inc.
26 Crosby Drive,
Bedford, MA 01730

Svensk distributör:
Acreto AB,
Norra Ågatan 10, 416 64 Göteborg,
+46(0)31 3000500, www.acreto.se

